

**Al hoeda Wa Noer**  
**Bestuur**  
**Vlaggemanstraat 11b**  
**3038 LA Rotterdam**

Jaarrekening 2024

## INHOUDSOPGAVE

	<b>Pagina</b>
<b>Accountantsrapportage</b>	<b>3</b>
Voorwoord	4
Resultaten	5
Financiële positie	7
Ondertekening van de accountantsrapportage	9
<b>Jaarstukken 2024</b>	
Jaarrekening	10
Balans per 31 December 2024	11
Winst-en-verliesrekening over 2024	13
Kasstroom over 2024	14
Waarderingsgrondslagen	15
Toelichting op de materiële vaste activa	17
Toelichting op de activa	18
Toelichting op de passiva	19
Toelichting op de winst en verliesrekening	20
<b>Bijlagen</b>	

## **Accountantsrapportage**

Aan:  
**Al hoeda Wa Noer**  
**TAV Geachte Bestuur**  
**Vlaggemanstraat 11b**  
**3038 LA ROTTERDAM**

Rotterdam, 01 July 2025

Geachte Bestuur,

Ingevolge uw verzoek hebben wij de balans per 31 December 2024, alsmede de Winst- en verliesrekening over het jaar 2024, samengesteld.

De jaarstukken zijn opgesteld aan de hand van de door u aan ons verstrekte gegevens en bescheiden bestaande uit:

1. Bankafschriften;
2. Inkoop- en verkoopfacturen;
3. Bijbehorende bescheiden.

Controle op volledigheid en juistheid vond onzerzijds niet plaats.

Hoogachtend,

Dhr. N. Bouzian FA

## RESULTAAT IN EURO

### Ontwikkeling van opbrengsten en kosten

Zoals blijkt uit de winst-en-verliesrekening bedraagt het resultaat 16.776 Euro (2023: -11.878 Euro).

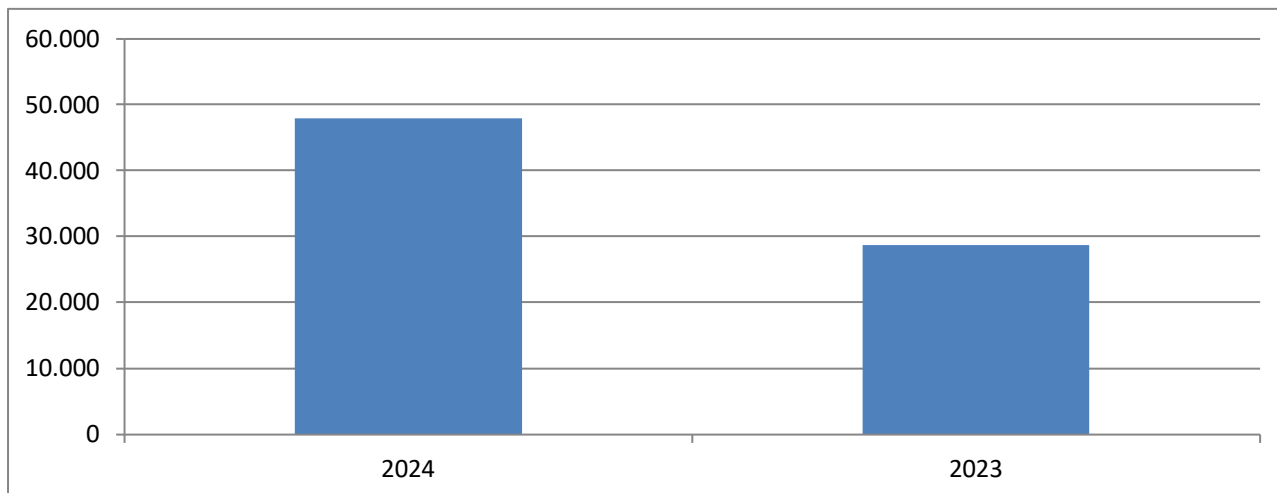
Teneinde inzicht te geven in de ontwikkeling van het resultaat over 2024 volgt hierna een overzicht gebaseerd op de winst-en-verliesrekening 2024 met ter vergelijking de winst-en-verliesrekening over 2023. Opbrengsten en kosten zijn hierbij uitgedrukt in gehele euro's en in een percentage van de netto-omzet.

	2024		2023		Vershil
	€	%	€	%	€
<b>Bruto-Marge</b>					
- Bruto-Marge	50.118	100%	31.024	100%	19.094
- Kostprijs van de omzet	2.248	4%	2.306	7%	-58
	<b>47.870</b>	<b>96%</b>	<b>28.718</b>	<b>93%</b>	<b>19.152</b>
<b>Bedrijfskosten</b>					
- Lonen en salarissen	2.979	6%	12.314	40%	-9.335
- Afschrijvingen	618	1%	517	2%	101
- Huisvestigingskosten	21.641	43%	21.763	70%	-122
- Verkoopkosten	0	0%	288	1%	-288
- Exploitatiekosten	240	0%	479	2%	-239
- Autokosten	92	0%	593	2%	-501
- Overige bedrijfskosten	4.745	9%	3.838	12%	907
	<b>30.315</b>	<b>60%</b>	<b>39.792</b>	<b>128%</b>	<b>-9.477</b>
<b>Bedrijfsresultaat</b>	<b>17.555</b>	<b>35%</b>	<b>-11.074</b>	<b>-36%</b>	<b>28.629</b>
<b>Financiële baten en (lasten)</b>	<b>-779</b>	<b>-2%</b>	<b>-804</b>	<b>-2%</b>	<b>25</b>
<b>Resultaat</b>	<b>16.776</b>	<b>33%</b>	<b>-11.878</b>	<b>-38%</b>	<b>28.654</b>

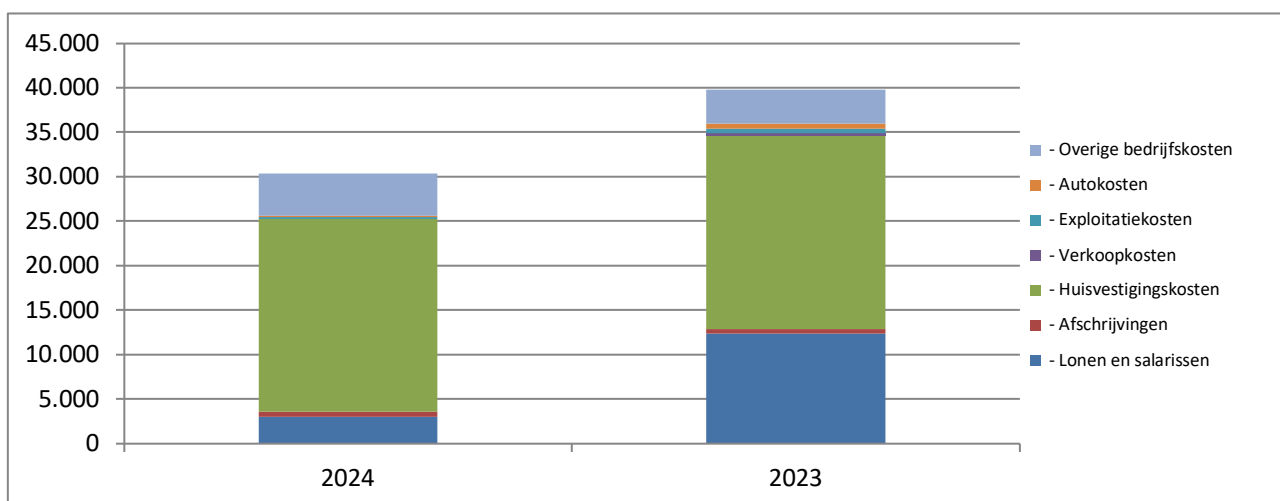
Het resultaat uit gewone bedrijfsuitoefening voor belastingen 2024 is ten opzichte van 2023 gestegen. De ontwikkeling van het resultaat uit gewone bedrijfsuitoefening voor belastingen 2024 ten opzichte van 2023 kan als volgt worden weergegeven:

Stijging (Bruto marge)	19.152
Daling (kosten)	9.477
Daling (financiële lasten)	25
Stijging resultaat uit gewone bedrijfsuitoefening	<b>28.654</b>

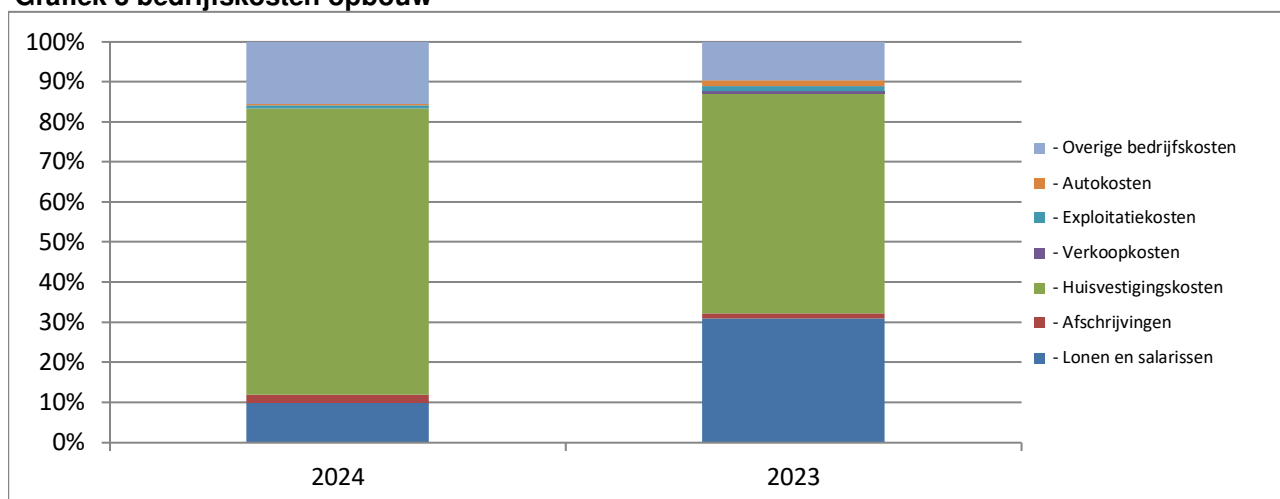
**Grafiek 1 bruto marge**



**Grafiek 2 bedrijfskosten**



**Grafiek 3 bedrijfskosten opbouw**



## Financiële positie IN EURO

In het navolgende hebben wij een analyse van de financiële positie van uw onderneming gemaakt. Opgemerkt dient te worden dat de omvang van balansposten in de loop van een jaar kan fluctueren en dat de waarde per balansdatum aanmerkelijk kan afwijken van een willekeurige andere in het verslagjaar gekozen datum. Kengetallen kunnen hierdoor zijn beïnvloed.

Onderstaand volgt een samenvatting van de balans per 31 December 2024 met de overeenkomstige cijfers per 31 December 2023:

	31/12/2024		31/12/2023	
	€	%	€	%
<b>Actief</b>				
- Materiële vaste activa	1.751	0,7	2.369	1,0
Totaal materiële vaste activa	<u>1.751</u>	<u>0,7</u>	<u>2.369</u>	<u>1,0</u>
- Voorraden	450	0,2	729	0,3
- Vorderingen en overlopende activa	28.246	12,1	3.246	1,4
Totaal vorderingen	<u>28.696</u>	<u>12,3</u>	<u>3.975</u>	<u>1,7</u>
Liquide middelen	203.162	87,0	222.488	97,2
	<u>233.609</u>	<u>100,0</u>	<u>228.832</u>	<u>100,0</u>
<b>Passief</b>				
Eigen vermogen	233.609	100,0	216.832	94,8
Eigen vermogen	<u>233.609</u>	<u>100,0</u>	<u>216.832</u>	<u>94,8</u>
Kortlopende schulden en overlopende passiva	0	0,0	12.000	5,2
	<u>233.609</u>	<u>100,0</u>	<u>228.832</u>	<u>100,0</u>

### Werkkapitaal

Op basis van de voorgaande balans kan een opstelling worden gegeven van het werkkapitaal.

Onder werkkapitaal wordt verstaan het geheel van vlottende activa verminderd met de kortlopende schulden. Het werkkapitaal vertelt iets over de liquide positie binnen één jaar.

	31/12/2024	31/12/2023	Mutatie
	€	€	€
- Voorraden	450	729	-279
- Vorderingen en overlopende activa	28.246	3.246	25.000
- Liquide middelen	203.162	222.488	-19.326
Totaal vlottende activa	<u>231.858</u>	<u>226.463</u>	<u>5.395</u>
Af: kortlopende schulden en overlopende passiva	0	12.000	-12.000
Werkkapitaal	<u>231.858</u>	<u>214.463</u>	<u>17.395</u>

**Solvabiliteit**

Uit de solvabiliteit - de verhouding tussen het eigen vermogen en het vreemd vermogen dan wel de verhouding tussen het eigen vermogen en het totaalvermogen - blijkt het weerstandsvermogen van een onderneming. Hoe hoog deze solvabiliteit moet zijn, hangt af van de aard van de onderneming.

Hiervoor kunnen geen algemeen geldende normen worden gegeven. Met behulp van onderstaande kengetallen kan een inzicht worden verkregen in de solvabiliteit van de onderneming.

	<u>2024</u>	<u>2023</u>
Verhouding eigen vermogen / totaalvermogen	100,0	94,8
Verhouding eigen vermogen / vreemd vermogen	0,0	18,1

**Liquiditeit**

Uit de liquiditeit, zijnde de verhouding tussen vlottende activa en de kortlopende schulden, blijkt in hoeverre een onderneming aan haar financiële verplichtingen op korte termijn kan voldoen. Met behulp van onderstaande kengetallen kan een inzicht worden verkregen in de liquiditeitspositie van de onderneming.

	<u>2024</u>	<u>2023</u>
<b>Quick ratio:</b>		
Verhouding vorderingen, effecten en liquide middelen / kortlopende schulden	0,00	18,81
<b>Current ratio:</b>		
Verhouding vlottende activa / kortlopende schulden	0,00	18,87

## Ondertekening van de accountantsrapportage

Wij vertrouwen erop hiermee aan uw opdracht te hebben voldaan.  
Tot het geven van nadere toelichtingen zijn wij steeds gaarne bereid.

Plaats, datum

Ondertekening

# **JAARREKENING**

**BALANS PER 31 December 2024 NA WINSTBESTEMMING  
IN EURO**

<b>ACTIVA</b>	<b>2024</b>	<b>2023</b>
<b>Vaste activa</b>		
Materiele vaste activa		
- Inventaris	<u>1.751</u>	<u>2.369</u>
	1.751	2.369
<b>Totaal materiele vaste activa</b>	<b>1.751</b>	<b>2.369</b>
<b>Vlottende activa</b>		
Vorraden	450	729
<b>Vorderingen</b>		
- Overige vorderingen	<u>28.246</u>	<u>3.246</u>
	28.246	3.246
Liquide middelen	203.162	222.488
<b>Totaal activa</b>	<b><u>233.609</u></b>	<b><u>228.832</u></b>

**BALANS PER 31 December 2024 NA WINSTBESTEMMING  
IN EURO**

<b>PASSIVA</b>	<u>2024</u>	<u>2023</u>
<b>Stichtingsvermogen</b>		
- Stichtingsvermogen	<u>233.609</u>	<u>216.832</u>
	<b>233.609</b>	<b>216.832</b>
<b>Kortlopende schulden</b>		
- Aflossingsverplichtingen	<u>0</u>	<u>12.000</u>
	<b>0</b>	<b>12.000</b>
<b>Totaal passiva</b>	<u><u>233.609</u></u>	<u><u>228.832</u></u>

**WINST- EN VERLIESREKENING OVER 2024  
IN EURO**

	<u>2024</u>	<u>2023</u>
- Netto-omzet	50.118	31.024
- Kostprijs van de omzet	<u>2.248</u>	<u>2.306</u>
<b>Bruto-marge</b>	<b>47.870</b>	<b>28.718</b>
<b>Bedrijfskosten</b>		
- Lonen en salarissen	2.979	12.314
- Afschrijvingen	618	517
- Huisvestigingskosten	21.641	21.763
- Verkoopkosten	0	288
- Exploitatiekosten	240	479
- Autokosten	92	593
- Overige bedrijfskosten	<u>4.745</u>	<u>3.838</u>
<b>Som der bedrijfslasten</b>	<b>30.315</b>	<b>39.792</b>
<b>Bedrijfsresultaat</b>	<u><b>17.555</b></u>	<u><b>-11.074</b></u>
Rentelasten en soortgelijke kosten	1.024	804
Rentebaten	-245	0
<b>Resultaat</b>	<u><u><b>16.776</b></u></u>	<u><u><b>-11.878</b></u></u>

**KASSTROOM 2024**  
**IN EURO**

	<u><b>Mutatie 2024</b></u>	
<b>Operationele activiteiten</b>		
- Winst	16.776	
- Afschrijvingen	<u>618</u>	
		17.394
<b>Financieringsactiviteiten</b>		
- Mutatie eigen vermogen	<u>1</u>	
		1
<b>Mutaties NWK</b>		
<b>Vorderingen</b>		
- Afname voorraden	279	
- Toename overige vorderingen en overlopende activa	<u>-25.000</u>	
		-24.721
<b>Kortlopende schulden</b>		
- Afname aflossingsverplichtingen	<u>-12.000</u>	
		-12.000
<b>Mutaties NWK</b>		<b>-36.721</b>
<b>Mutaties liquide middelen</b>		<b>-19.326</b>
<b>Stand per 1 januari</b>		<b>222.488</b>
<b>Stand per 31 december</b>		<b>203.162</b>

## Waarderingsgrondslagen

### Algemeen

#### Activiteiten

De activiteiten van Al hoeda Wa Noer bestaan voornamelijk uit:  
Huishoudelijke taken in zorg  
schoonmaak van gebouwen of bedrijven

#### De directie

In het boekjaar werd de directie gevormd door Bestuur

### Grondslagen voor waardering van activa en passiva

#### Algemeen

De jaarrekening is opgesteld in overeenstemming met in Nederland algemeen aanvaarde verslaggevingsregels. De jaarrekening is opgesteld in euro's. Activa en passiva worden gewaardeerd tegen nominale waarde, tenzij een andere waarderingsgrondslag is vermeld. De grondslagen zijn ten opzichte van het voorgaande jaar niet gewijzigd.

#### Materiële vaste activa

De bedrijfsgebouwen en terreinen worden gewaardeerd tegen actuele waarde, onder aftrek van lineaire afschrijvingen. De actuele wordt bepaald op grond van taxaties van deskundigen die om de drie a vijf jaar plaatsvinden.

Machines en installaties en andere vaste bedrijfsmiddelen worden gewaardeerd tegen aanschafprijs (verkrijgingsprijs of vervaardigingsprijs) onder aftrek van lineaire afschrijvingen. De afschrijvingen zijn berekend volgens de lineaire methode op basis van de verwachte economische levensduur.

Met op de balansdatum verwachte duurzame waardeverminderingen wordt rekening gehouden.

#### Vorderingen

Vorderingen worden gewaardeerd op de nominale waarde onder aftrek van noodzakelijk geachte voorzieningen voor oninbaarheid.

## Grondslagen voor bepaling van het resultaat

### Algemeen

Het resultaat wordt bepaald als het verschil tussen de opbrengstwaarde van de geleverde prestaties en de kosten en andere lasten over het jaar. De resultaten op transacties worden verantwoord in het jaar waarin zij zijn gerealiseerd; verliezen reeds zodra zij voorzienbaar zijn.

### Netto-omzet

Onder netto omzet wordt verstaan de aan derden in rekening gebrachte c.q. te brengen bedragen voor de in het verslagjaar geleverde goederen en diensten onder aftrek van kortingen en exclusief omzetbelasting.

### Kosten

De kosten worden bepaald op historische basis en toegerekend aan het verslagjaar waarop zij betrekking hebben.

### Afschrijvingen en overige waardeverminderingen

De afschrijvingen worden gebaseerd op de verkrijgingsprijs. Afschrijvingen vinden plaats volgens de lineaire methode op basis van de geschatte economische levensduur. Boekwinsten en verliezen bij verkoop van materiële vaste activa zijn begrepen onder de afschrijvingen.

## Grondslagen voor de opstelling van het kasstroomoverzicht

Het kasstroomoverzicht wordt opgesteld volgens de indirecte methode. Kasstromen in vreemde valuta worden omgerekend tegen een gemiddelde koers. Ontvangsten en uitgaven uit hoofde van interest en winstbelastingen worden opgenomen onder de kasstroom uit operationele activiteiten.

Betaalde dividenden worden opgenomen onder de kasstroom uit financieringsactiviteiten.

De verkrijgingsprijs van verworven groepsmaatschappijen wordt opgenomen onder de kasstroom uit investeringsactiviteiten, tenzij de verwerving heeft plaatsgevonden tegen uitgifte van eigen aandelen.

De in verworven groepsmaatschappijen aanwezige geldmiddelen worden op de aankoopprijs in mindering gebracht.

## TOELICHTING OP DE BALANS IN EURO

### ACTIVA

#### Materiële vaste activa

De mutaties in de materiële vaste activa worden als volgt weergegeven.

	Inventaris	Totaal
	<u>                    </u>	<u>                    </u>
<i>Stand 1 januari 2024</i>		
- Cumulatieve aanschafwaarde	2.897	2.897
- Cumulatieve afschrijvingen	<u>528</u>	<u>528</u>
<b>Boekwaarde</b>	<u><u>2.369</u></u>	<u><u>2.369</u></u>
 <i>Mutaties boekjaar</i>		
- Afschrijvingen	<u>618</u>	<u>618</u>
<b>Totaal mutaties</b>	<u><u>-618</u></u>	<u><u>-618</u></u>
 <i>Stand 31 december 2024</i>		
- Cumulatieve aanschafwaarde	2.897	2.897
- Cumulatieve afschrijvingen	<u>1.146</u>	<u>1.146</u>
<b>Boekwaarde</b>	<u><u>1.751</u></u>	<u><u>1.751</u></u>
 Afschrijvingspercentage	 20%	

**ACTIVA  
IN EURO****31/12/2024****31/12/2023****Vorraden**

- Voorraad

450

729

450729**Overige vorderingen en overlopende activa**

- Vooruitbetaalde kosten

25.000

0

- Borgsommen

3.246

3.246

28.2463.246**Liquide middelen**

- Mollie

102

295

- Te goeden ING-Bank

10.903

13.793

- Paypal

227

145

- Spaarrekening

185.622

202.877

- Kas

6.308

5.378

203.162222.488

De liquide middelen staan ter vrije beschikking van de onderneming.

**PASSIVA**  
**IN EURO**

**31/12/2024**

**31/12/2023**

**Stichting**

*Kapitaal Bestuur*

Stand per 1 januari

216.832

228.710

- Bij: Resultaat boekjaar:

16.776

-11.878

Stand per 31 december

233.609

216.832

- Lening 1

0

12.000

0

12.000

**TOELICHTING OP DE WINST EN VERLIES REKENING  
IN EURO**

	<u>31/12/2024</u>	<u>31/12/2023</u>
<b>Omzet</b>		
- Omzet Algemeen	48.828	28.607
- Omzet Rente	234	1.503
- Omzet Kantine	1.056	914
	<u>50.118</u>	<u>31.024</u>
<b>Inkoopwaarde</b>		
- Kostprijs Kantine	2.248	2.306
	<u>2.248</u>	<u>2.306</u>
<b>Lonen en salarissen</b>		
- Vrijwilligersvergoeding	960	11.550
- Overige bruto en netto onkosten vergoedingen	2.019	764
	<u>2.979</u>	<u>12.314</u>
<b>Afschrijvingen</b>		
- Afschrijvingen materiële vaste activa	618	517
	<u>618</u>	<u>517</u>
<b>Huisvestigingskosten</b>		
- Huur	12.634	12.351
- Energiekosten	2.524	4.097
- Schoonmaak	15	0
- Overige huisvestigingskosten	6.468	5.315
	<u>21.641</u>	<u>21.763</u>
<b>Verkoopkosten</b>		
- Overige verkoopkosten	0	288
	<u>0</u>	<u>288</u>
<b>Autokosten</b>		
- Parkeerkosten	92	593
	<u>92</u>	<u>593</u>
<b>Exploitatiekosten</b>		
- Huur heftrucks	240	479
	<u>240</u>	<u>479</u>

**TOELICHTING OP DE WINST EN VERLIES REKENING  
IN EURO**

	<u>31/12/2024</u>	<u>31/12/2023</u>
<b>Overige bedrijfskosten</b>		
- Kantoorartikelen	78	593
- Kosten telecommunicatie	612	571
- Advies en juridische kosten	2.350	0
- Automatisering en computerkosten	834	436
- Kleine aanschaffingen	548	0
- Lunches	130	0
- Boekresultaat activa	0	500
- Overige algemene kosten	193	1.738
	<u>4.745</u>	<u>3.838</u>
<b>Financiële baten en (lasten)</b>		
- Rentebaten rekening couranten	-245	0
- Betaalde bankkosten	1.024	804
	<u>779</u>	<u>804</u>