

**Stichting AL HOEDA WA NOER**  
**Vlaggemanstraat 11b**  
**3038 LA Rotterdam**

Jaarrekening 2021

## INHOUDSOPGAVE

	<b>Pagina</b>
<b>Accountantsrapportage</b>	<b>3</b>
Voorwoord	4
Resultaten	5
Financiële positie	7
Ondertekening van de accountantsrapportage	9
<b>Jaarstukken 2021</b>	
Jaarrekening	10
Balans per 31 december 2021	11
Winst-en-verliesrekening over 2021	13
Kasstroom over 2021	14
Waarderingsgrondslagen	15
Toelichting op de materiële vaste activa	17
Toelichting op de activa	18
Toelichting op de passiva	19
Toelichting op de winst en verliesrekening	20

## Bijlagen

## **Accountantsrapportage**

Aan:

**Stichting AL HOEDA WA NOER**  
**TAV bestuursleden**  
**Vlaggemanstraat 11b**  
**3038 LA ROTTERDAM**

Datum:

Rotterdam 30 juni 2022,

Geachte bestuursleden,

Ingevolge uw verzoek hebben wij de balans per 31 december 2021, alsmede de Winst- en verliesrekening over het jaar 2021, samengesteld.

De jaarstukken zijn opgesteld aan de hand van de door u aan ons verstrekte gegevens en bescheiden bestaande uit:

1. Bankafschriften;
2. Inkoop- en verkoopfacturen;
3. Bijbehorende bescheiden.

Controle op volledigheid en juistheid vond onzerzijds niet plaats.

Hoogachtend,

Dhr. N. Bouzian FA

## RESULTAAT IN EURO

### Ontwikkeling van opbrengsten en kosten

Zoals blijkt uit de winst-en-verliesrekening bedraagt het resultaat 13.853 Euro (2020: -294 Euro).

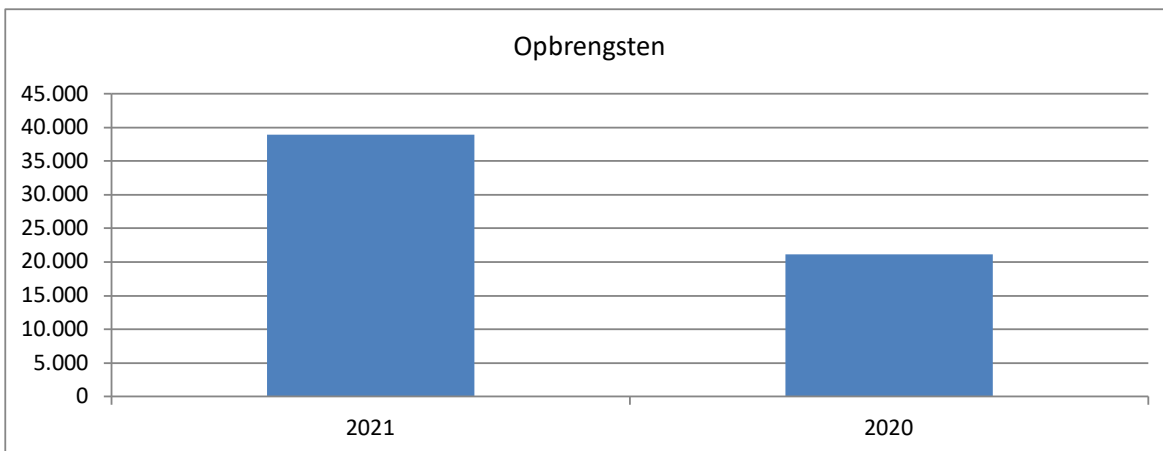
Teneinde inzicht te geven in de ontwikkeling van het resultaat over 2021 volgt hierna een overzicht gebaseerd op de winst-en-verliesrekening 2021 met ter vergelijking de winst-en-verliesrekening over 2020. Opbrengsten en kosten zijn hierbij uitgedrukt in gehele euro's en in een percentage van de netto-omzet.

	2021		2020		Vershil
	€	%	€	%	€
<b>Opbrengsten</b>					
Opbrengsten	40.272	100%	21.159	100%	19.113
- Kostprijs van de omzet	1.360	3%	0	0%	1.360
<b>Opbrengsten</b>	<b>38.912</b>	<b>97%</b>	<b>21.159</b>	<b>100%</b>	<b>17.753</b>
<b>Bedrijfskosten</b>					
- Lonen en salarissen	2.691	7%	2.495	12%	196
- Huisvestigingskosten	14.808	37%	16.062	76%	-1.254
- Verkoopkosten	2.246	6%	115	1%	2.131
- Exploitatiekosten	0	0%	113	1%	-113
- Overige bedrijfskosten	4.813	12%	2.271	11%	2.542
	<b>24.558</b>	<b>61%</b>	<b>21.056</b>	<b>100%</b>	<b>3.502</b>
<b>Bedrijfsresultaat</b>	<b>14.354</b>	<b>36%</b>	<b>103</b>	<b>0%</b>	<b>14.251</b>
<b>Financiële baten en (lasten)</b>	<b>-501</b>	<b>-1%</b>	<b>-397</b>	<b>-1%</b>	<b>-104</b>
<b>Resultaat</b>	<b>13.853</b>	<b>34%</b>	<b>-294</b>	<b>-1%</b>	<b>14.147</b>

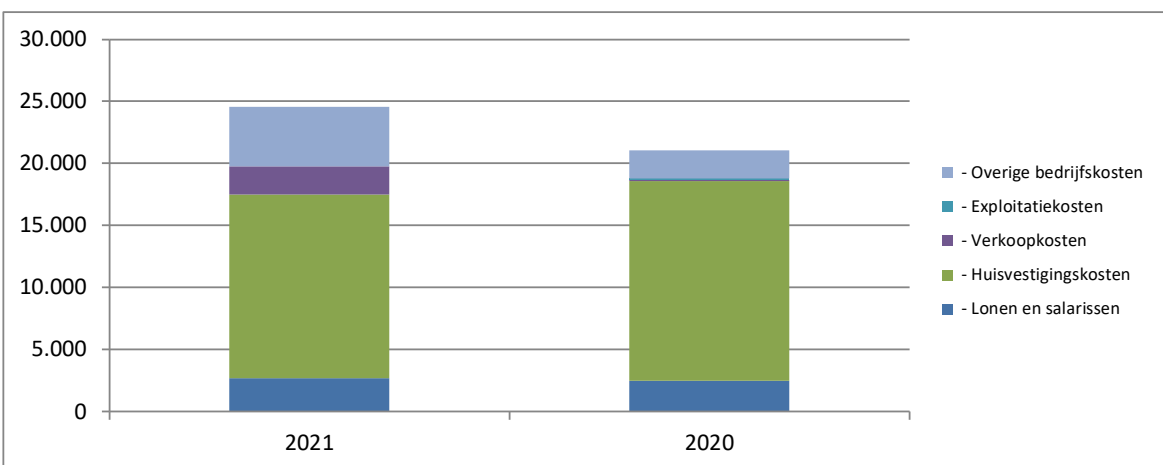
Het resultaat uit gewone bedrijfsuitoefening voor belastingen 2021 is ten opzichte van 2020 gestegen. De ontwikkeling van het resultaat uit gewone bedrijfsuitoefening voor belastingen 2021 ten opzichte van 2020 kan als volgt worden weergegeven:

	€
Stijging (Bruto marge)	17.753
Stijging (kosten)	3.502
Stijging (financiële baten)	104
Stijging resultaat uit gewone bedrijfsuitoefening	<u>14.147</u>

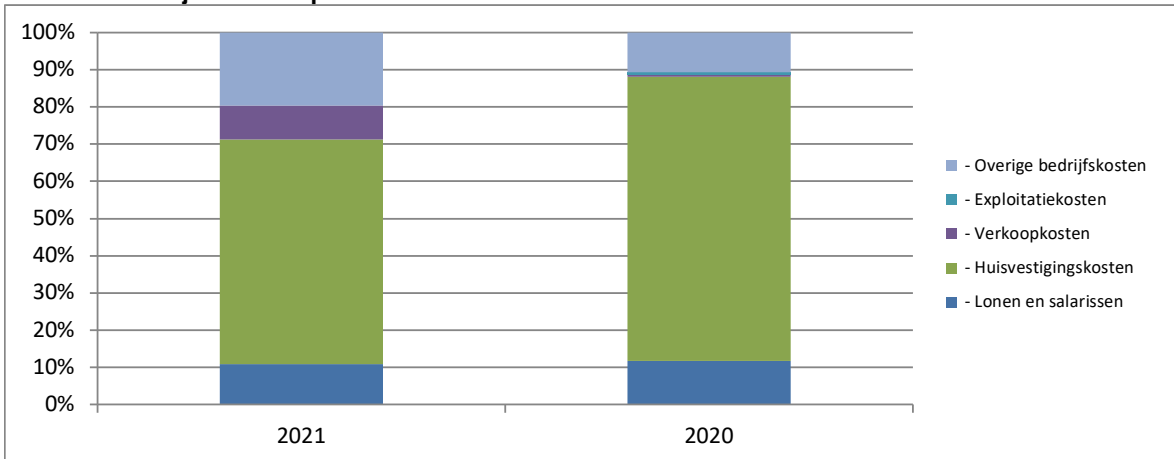
**Grafiek 1 bruto marge**



**Grafiek 2 bedrijfskosten**



**Grafiek 3 bedrijfskosten opbouw**



## Financiële positie IN EURO

In het navolgende hebben wij een analyse van de financiële positie van uw onderneming gemaakt. Opgemerkt dient te worden dat de omvang van balansposten in de loop van een jaar kan fluctueren en dat de waarde per balansdatum aanmerkelijk kan afwijken van een willekeurige andere in het verslagjaar gekozen datum. Kengetallen kunnen hierdoor zijn beïnvloed.

Onderstaand volgt een samenvatting van de balans per 31 december 2021 met de overeenkomstige cijfers per 31 december 2020:

	31-12-2021		31-12-2020	
	€	%	€	%
<b>Actief</b>				
- Materiële vaste activa	1.861	0,8	1.861	0,8
Totaal materiële vaste activa	<u>1.861</u>	<u>0,8</u>	<u>1.861</u>	<u>0,8</u>
- Vorderingen en overlopende activa	3.246	1,4	3.246	1,5
Totaal vorderingen	<u>3.246</u>	<u>1,4</u>	<u>3.246</u>	<u>1,5</u>
Liquide middelen	230.806	97,8	216.924	97,7
	<u>235.913</u>	<u>100,0</u>	<u>222.031</u>	<u>100,0</u>
<b>Passief</b>				
Eigen vermogen	223.886	94,9	210.031	94,6
Eigen vermogen	<u>223.886</u>	<u>94,9</u>	<u>210.031</u>	<u>94,6</u>
- Langlopende schulden	12.000	5,1	12.000	5,4
Totaal langlopend vermogen	<u>12.000</u>	<u>5,1</u>	<u>12.000</u>	<u>5,4</u>
Kortlopende schulden en overlopende passiva	27	0,0	0	0,0
	<u>235.913</u>	<u>100,0</u>	<u>222.031</u>	<u>100,0</u>

### Werkkapitaal

Op basis van de voorgaande balans kan een opstelling worden gegeven van het werkkapitaal. Onder werkkapitaal wordt verstaan het geheel van vlottende activa verminderd met de kortlopende schulden. Het werkkapitaal vertelt iets over de liquide positie binnen één jaar.

	31-12-2021	31-12-2020	Mutatie
	€	€	€
- Vorderingen en overlopende activa	3.246	3.246	0
- Liquide middelen	230.806	216.924	13.882
Totaal vlottende activa	<u>234.052</u>	<u>220.170</u>	<u>13.882</u>
Af: kortlopende schulden en overlopende passiva	27	0	27
Werkkapitaal	<u>234.025</u>	<u>220.170</u>	<u>13.855</u>

### Solvabiliteit

Uit de solvabiliteit - de verhouding tussen het eigen vermogen en het vreemd vermogen dan wel de verhouding tussen het eigen vermogen en het totaalvermogen - blijkt het weerstandsvermogen van een onderneming. Hoe hoog deze solvabiliteit moet zijn, hangt af van de aard van de onderneming.

Hiervoor kunnen geen algemeen geldende normen worden gegeven. Met behulp van onderstaande kengetallen kan een inzicht worden verkregen in de solvabiliteit van de onderneming.

	<u>2021</u>	<u>2020</u>
Verhouding eigen vermogen / totaalvermogen	94,9	94,6
Verhouding eigen vermogen / vreemd vermogen	18,6	17,5

### Liquiditeit

Uit de liquiditeit, zijnde de verhouding tussen vlottende activa en de kortlopende schulden, blijkt in hoeverre een onderneming aan haar financiële verplichtingen op korte termijn kan voldoen.

Met behulp van onderstaande kengetallen kan een inzicht worden verkregen in de liquiditeitspositie van de onderneming.

	<u>2021</u>	<u>2020</u>
<b>Quick ratio:</b>		
Verhouding vorderingen, effecten en liquide middelen / kortlopende schulden	8668,59	0,00
<b>Current ratio:</b>		
Verhouding vlottende activa / kortlopende schulden	8668,59	0,00



## Ondertekening van de accountantsrapportage

Wij vertrouwen erop hiermee aan uw opdracht te hebben voldaan.  
Tot het geven van nadere toelichtingen zijn wij steeds gaarne bereid.

Rotterdam, 1 juli 2020

Hosni Zarzar

N Bouzian

## **JAARREKENING**

**BALANS PER 31 december 2021 NA WINSTBESTEMMING  
IN EURO**

<b>ACTIVA</b>	<u>2021</u>	<u>2020</u>
<b>Vaste activa</b>		
Materiele vaste activa		
- inventaris	<u>1.861</u>	<u>1.861</u>
	1.861	1.861
<b>Totaal materiele vaste activa</b>	<b>1.861</b>	<b>1.861</b>
 <b>Vlottende activa</b>		
 <b>Vorderingen</b>		
- Overige vorderingen	<u>3.246</u>	<u>3.246</u>
Liquide middelen	<b>230.806</b>	<b>216.924</b>
<b>Totaal activa</b>	<u><b>235.913</b></u>	<u><b>222.031</b></u>

**BALANS PER 31 december 2021 NA WINSTBESTEMMING  
IN EURO**

<b>PASSIVA</b>	<u>2021</u>	<u>2020</u>
<b>Stichtingsvermogen</b>		
- Stichtingsvermogen	223.886	210.031
	<u>223.886</u>	<u>210.031</u>
<b>Langlopende schulden</b>	<b>12.000</b>	<b>12.000</b>
<b>Kortlopende schulden</b>		
- Schulden aan leveranciers	<u>27</u>	<u>0</u>
	27	0
<b>Totaal passiva</b>	<u><u>235.913</u></u>	<u><u>222.031</u></u>

**WINST- EN VERLIESREKENING OVER 2021  
IN EURO**

	<u>2021</u>	<u>2020</u>
- Netto-omzet	40.272	21.159
- Kostprijs van de omzet	<u>1.360</u>	<u>0</u>
<b>Bruto-marge</b>	<b>38.912</b>	<b>21.159</b>
<b>Bedrijfskosten</b>		
- Lonen en salarissen	2.691	2.495
- Huisvestigingskosten	14.808	16.062
- Verkoopkosten	2.246	115
- Exploitatiekosten	0	113
- Overige bedrijfskosten	<u>4.813</u>	<u>2.271</u>
<b>Som der bedrijfslasten</b>	<b>24.558</b>	<b>21.056</b>
<b>Bedrijfsresultaat</b>	<u><b>14.354</b></u>	<u><b>103</b></u>
Bankkosten soortgelijke kosten	501	397
<b>Resultaat</b>	<u><u><b>13.853</b></u></u>	<u><u><b>-294</b></u></u>

**KASSTROOM 2021  
IN EURO**

	<u><b>Mutatie 2021</b></u>	
<b>Operationele activiteiten</b>		
- Winst	13.853	13.853
<b>Financieringsactiviteiten</b>		
- Mutatie eigen vermogen	<u>2</u>	2
<b>Mutaties NWK</b>		
<b>Kortlopende schulden</b>		
- Toename schulden aan leveranciers	<u>27</u>	27
<b>Mutaties NWK</b>		<b>27</b>
<b>Mutaties liquide middelen</b>		<b>13.882</b>
<b>Stand per 1 januari</b>		<b>216.924</b>
<b>Stand per 31 december</b>		<b>230.806</b>

## Waarderingsgrondslagen

### Algemeen

#### Activiteiten

De activiteiten van Stichting AL HOEDA WA NOER bestaan voornamelijk uit:  
Het zordragen van activiteiten te behoeve van de geloofsuiting voor moslim in Rotterdam en omstreken, alsmede het vervullen van een brugfunctie tussen moslims en de multiculturele samenleving.  
Deze doelen worden verwezenlijkt door onder meer het vergaren van kennis (met name over islam) en het verschaffen van een juist beeld over islam door informatie over de islam te geven, het organiseren van lezingen over het onderwerp, het les geven in het lezen van de heilige Qu'ran, de islamitische geloofsleer, het leren van de arabische taal, huiswerkbegeleiding, het geven van andere cursussen

#### De directie

In het boekjaar werd de directie gevormd door de bestuursleden

### Grondslagen voor waardering van activa en passiva

#### Algemeen

De jaarrekening is opgesteld in overeenstemming met in Nederland algemeen aanvaarde verslaggevingsregels. De jaarrekening is opgesteld in euro's. Activa en passiva worden gewaardeerd tegen nominale waarde, tenzij een andere waarderingsgrondslag is vermeld.  
De grondslagen zijn ten opzichte van het voorgaande jaar niet gewijzigd.

#### Materiële vaste activa

De bedrijfsgebouwen en terreinen worden gewaardeerd tegen actuele waarde, onder aftrek van lineaire afschrijvingen. De actuele wordt bepaald op grond van taxaties van deskundigen die om de drie a vijf jaar plaatsvinden.

Machines en installaties en andere vaste bedrijfsmiddelen worden gewaardeerd tegen aanschafprijs (verkoopprijs of vervaardigingsprijs) onder aftrek van lineaire afschrijvingen. De afschrijvingen zijn berekend volgens de lineaire methode op basis van de verwachte economische levensduur.

Met op de balansdatum verwachte duurzame waardeverminderingen wordt rekening gehouden.

#### Vorderingen

Vorderingen worden gewaardeerd op de nominale waarde onder aftrek van noodzakelijk geachte voorzieningen voor oninbaarheid.

## **Grondslagen voor bepaling van het resultaat**

### Algemeen

Het resultaat wordt bepaald als het verschil tussen de opbrengstwaarde van de geleverde prestaties en de kosten en andere lasten over het jaar. De resultaten op transacties worden verantwoord in het jaar waarin zij zijn gerealiseerd; verliezen reeds zodra zij voorzienbaar zijn.

### Netto-omzet

Onder netto omzet wordt verstaan de aan derden in rekening gebrachte c.q. te brengen bedragen voor de in het verslagjaar geleverde goederen en diensten onder aftrek van kortingen en exclusief omzetbelasting.

### Kosten

De kosten worden bepaald op historische basis en toegerekend aan het verslagjaar waarop zij betrekking hebben.

### Afschrijvingen en overige waardeverminderingen

De afschrijvingen worden gebaseerd op de verkrijgingsprijs. Afschrijvingen vinden plaats volgens de lineaire methode op basis van de geschatte economische levensduur. Boekwinsten en verliezen bij verkoop van materiële vaste activa zijn begrepen onder de afschrijvingen.

## **Grondslagen voor de opstelling van het kasstroomoverzicht**

Het kasstroomoverzicht wordt opgesteld volgens de indirecte methode. Kasstromen in vreemde valuta worden omgerekend tegen een gemiddelde koers. Ontvangsten en uitgaven uit hoofde van interest en winstbelastingen worden opgenomen onder de kasstroom uit operationele activiteiten.

Betaalde dividenden worden opgenomen onder de kasstroom uit financieringsactiviteiten.

De verkrijgingsprijs van verworven groepsmaatschappijen wordt opgenomen onder de kasstroom uit investeringsactiviteiten, tenzij de verwerving heeft plaatsgevonden tegen uitgifte van eigen aandelen.

De in verworven groepsmaatschappijen aanwezige geldmiddelen worden op de aankoopprijs in mindering gebracht.



**TOELICHTING OP DE BALANS  
IN EURO**

**ACTIVA**

**Materiële vaste activa**

De mutaties in de materiële vaste activa worden als volgt weergegeven.

	inventaris	Totaal
	<u>                    </u>	<u>                    </u>
<i>Stand 1 januari 2021</i>		
- Cumulatieve aanschafwaarde	4.264	4.264
- Cumulatieve afschrijvingen	<u>2.403</u>	<u>2.403</u>
<b>Boekwaarde</b>	<u><u>1.861</u></u>	<u><u>1.861</u></u>
 <i>Mutaties boekjaar</i>		
 <i>Stand 31 december 2021</i>		
- Cumulatieve aanschafwaarde	4.264	4.264
- Cumulatieve afschrijvingen	<u>2.403</u>	<u>2.403</u>
<b>Boekwaarde</b>	<u><u>1.861</u></u>	<u><u>1.861</u></u>
 Afschrijvingspercentage	 20%	

**ACTIVA**  
**IN EURO**

	<u>31-12-2021</u>	<u>31-12-2020</u>
<b>Overige vorderingen en overlopende activa</b>		
- Borgsommen	3.246	3.246
	<u>3.246</u>	<u>3.246</u>
<b>Liquide middelen</b>		
- Te goeden ING-Bank	225.493	211.611
- Kas	5.313	5.313
	<u>230.806</u>	<u>216.924</u>

De liquide middelen staan ter vrije beschikking van de stichting.



**PASSIVA**  
**IN EURO**

**31-12-2021**

**31-12-2020**

**Eenmanszaak**

*Algemene reserve*

Stand per 1 januari

- Bij: Prive stortingen:

- Af: Prive ontrekkingen:

- Af: FOR

- Bij: Resultaat boekjaar:

Stand per 31 december

210.031

0

0

0

13.853

223.886

210.325

0

0

0

-294

210.031

**Langlopende schulden**

**Perc**

**Looptijd**

**Hoofdsom**

0

0

12.000

12.000

12.000

12.000

**Schulden aan leveranciers**

27

0

**TOELICHTING OP DE WINST EN VERLIES REKENING  
IN EURO**

	<u>31-12-2021</u>	<u>31-12-2020</u>
Stichting AL HOEDA WA NOER		
<b>Omzet</b>		
- Donatie Algemeen	40.196	20.581
- Donatie MCC	5	341
- Donatie Rente	58	237
- OpbrengstKantine	13	0
	<u>40.272</u>	<u>21.159</u>
 <b>Inkoopwaarde</b>		
- Kostprijs Kantine	1.360	0
	<u>1.360</u>	<u>0</u>
 <b>Lonen en salarissen</b>		
- Overige bruto en netto onkosten vergoedingen	2.691	2.495
	<u>2.691</u>	<u>2.495</u>
 <b>Huisvestigingskosten</b>		
- Huur	11.321	12.349
- Energiekosten	2.496	2.266
- Overige huisvestigingskosten	991	1.447
	<u>14.808</u>	<u>16.062</u>
 <b>Verkoopkosten</b>		
- Excursie	2.246	115
	<u>2.246</u>	<u>115</u>
 <b>Exploitatiekosten</b>		
- Overige exploitatiekosten	0	113
	<u>0</u>	<u>113</u>
 <b>Overige bedrijfskosten</b>		
- Kantoorartikelen	0	93
- Kosten telecommunicatie	915	350
- Automatisering en computerkosten	1.139	30
- Kleine aanschaffingen	276	165
- Overige algemene kosten	2.483	1.633
	<u>4.813</u>	<u>2.271</u>
 <b>Financiële baten en (lasten)</b>		
- Betaalde bankkosten	501	397
	<u>501</u>	<u>397</u>