

Stichting AL HOEDA WA NOER
Vlaggemanstraat 11b
3038 LA Rotterdam

Jaarrekening 2021

INHOUDSOPGAVE

	Pagina
Accountantsrapportage	3
Voorwoord	4
Resultaten	5
Financiële positie	7
Ondertekening van de accountantsrapportage	9
Jaarstukken 2021	
Jaarrekening	10
Balans per 31 december 2021	11
Winst-en-verliesrekening over 2021	13
Kasstroom over 2021	14
Waarderingsgrondslagen	15
Toelichting op de materiële vaste activa	17
Toelichting op de activa	18
Toelichting op de passiva	19
Toelichting op de winst en verliesrekening	20

Bijlagen

Accountantsrapportage

Aan:

Stichting AL HOEDA WA NOER
TAV bestuursleden
Vlaggemanstraat 11b
3038 LA ROTTERDAM

Datum:

Rotterdam 30 juni 2022,

Geachte bestuursleden,

Ingevolge uw verzoek hebben wij de balans per 31 december 2021, alsmede de Winst- en verliesrekening over het jaar 2021, samengesteld.

De jaarstukken zijn opgesteld aan de hand van de door u aan ons verstrekte gegevens en bescheiden bestaande uit:

1. Bankafschriften;
2. Inkoop- en verkoopfacturen;
3. Bijbehorende bescheiden.

Controle op volledigheid en juistheid vond onzerzijds niet plaats.

Hoogachtend,

Dhr. N. Bouzian FA

RESULTAAT IN EURO

Ontwikkeling van opbrengsten en kosten

Zoals blijkt uit de winst-en-verliesrekening bedraagt het resultaat -294 Euro (2020: -15.099 Euro).

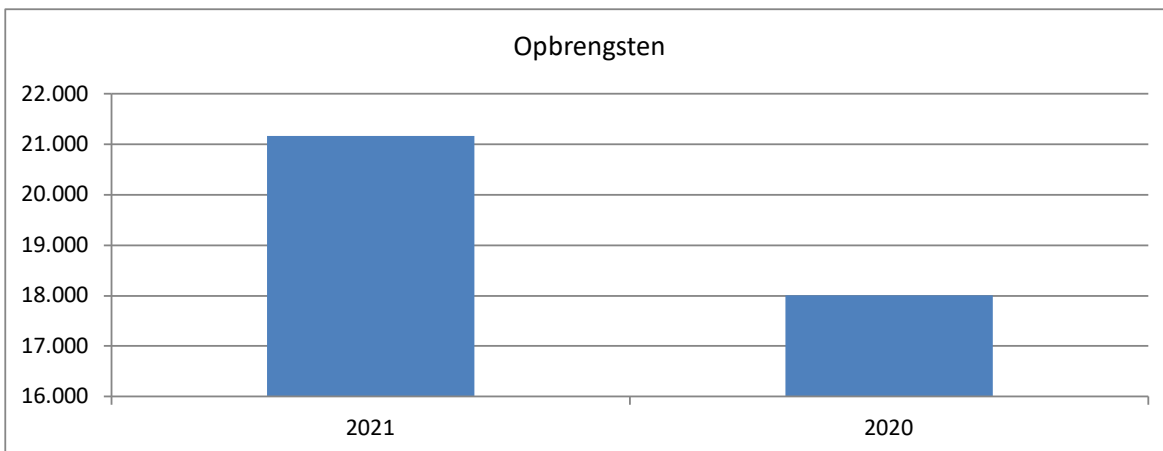
Teneinde inzicht te geven in de ontwikkeling van het resultaat over 2021 volgt hierna een overzicht gebaseerd op de winst-en-verliesrekening 2021 met ter vergelijking de winst-en-verliesrekening over 2020. Opbrengsten en kosten zijn hierbij uitgedrukt in gehele euro's en in een percentage van de netto-omzet.

	2021		2020		Vershil
	€	%	€	%	€
Opbrengsten					
Opbrengsten	21.159	100%	19.135	100%	2.024
- Kostprijs van de omzet	0	0%	1.124	6%	-1.124
Opbrengsten	21.159	100%	18.011	94%	3.148
Bedrijfskosten					
- Lonen en salarissen	2.495	12%	4.974	26%	-2.479
- Afschrijvingen	0	0%	0	0%	0
- Huisvestigingskosten	16.062	76%	17.701	93%	-1.639
- Verkoopkosten	115	1%	0	0%	115
- Overige bedrijfskosten	2.271	11%	9.976	52%	-7.705
	21.056	100%	32.651	171%	-11.595
Bedrijfsresultaat	103	0%	-14.640	-77%	14.743
Financiële baten en (lasten)	-397	-2%	-459	-2%	62
Resultaat	-294	-1%	-15.099	-79%	14.805

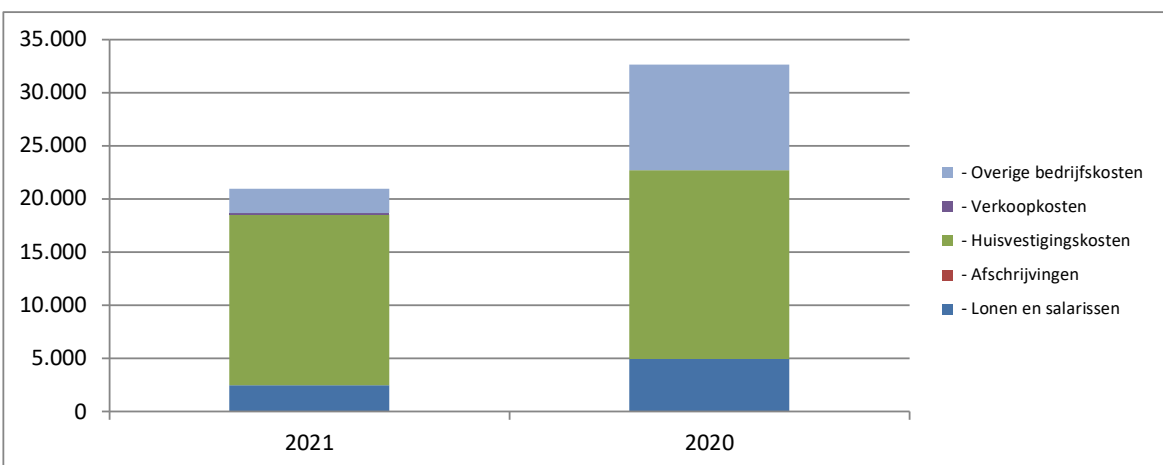
Het resultaat uit gewone bedrijfsuitoefening voor belastingen 2021 is ten opzichte van 2020 gestegen. De ontwikkeling van het resultaat uit gewone bedrijfsuitoefening voor belastingen 2021 ten opzichte van 2020 kan als volgt worden weergegeven:

	€
Stijging (Bruto marge)	3.148
Daling (kosten)	11.595
Daling (financiële lasten)	62
Stijging resultaat uit gewone bedrijfsuitoefening	<u>14.805</u>

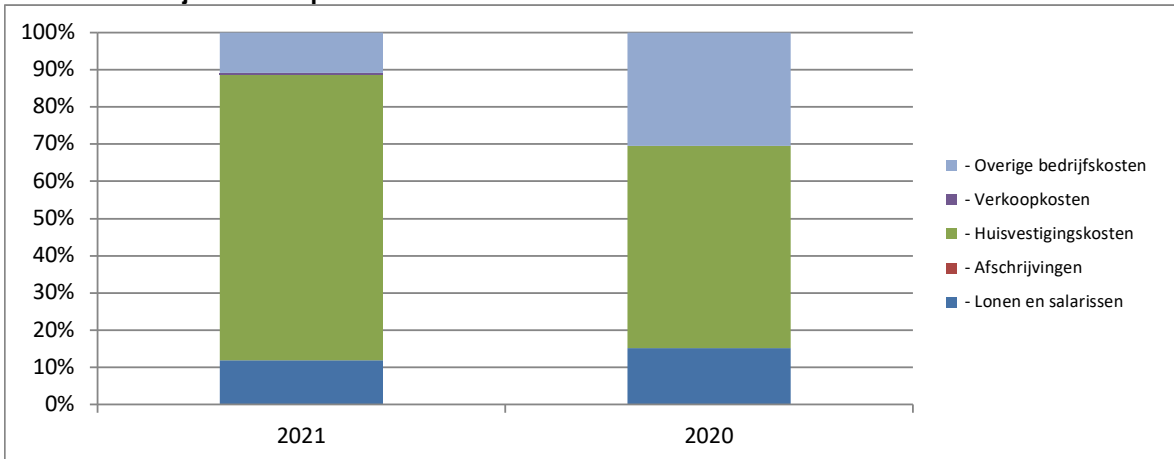
Grafiek 1 bruto marge



Grafiek 2 bedrijfskosten



Grafiek 3 bedrijfskosten opbouw



Financiële positie IN EURO

In het navolgende hebben wij een analyse van de financiële positie van uw onderneming gemaakt. Opgemerkt dient te worden dat de omvang van balansposten in de loop van een jaar kan fluctueren en dat de waarde per balansdatum aanmerkelijk kan afwijken van een willekeurige andere in het verslagjaar gekozen datum. Kengetallen kunnen hierdoor zijn beïnvloed.

Onderstaand volgt een samenvatting van de balans per 31 december 2021 met de overeenkomstige cijfers per 31 december 2020:

	31-12-2021		31-12-2020	
	€	%	€	%
Actief				
- Materiële vaste activa	1.861	0,8	1.861	0,8
Totaal materiële vaste activa	<u>1.861</u>	<u>0,8</u>	<u>1.861</u>	<u>0,8</u>
- Voorraden	0	0,0	0	0,0
Totaal vorderingen	<u>3.246</u>	<u>1,5</u>	<u>3.246</u>	<u>1,5</u>
Liquide middelen	216.924	97,7	217.221	97,7
	<u>222.031</u>	<u>100,0</u>	<u>222.328</u>	<u>100,0</u>
Passief				
Eigen vermogen	210.031	94,6	210.328	94,6
Eigen vermogen	<u>210.031</u>	<u>94,6</u>	<u>210.328</u>	<u>94,6</u>
	<u>222.031</u>	<u>100,0</u>	<u>222.328</u>	<u>100,0</u>

Werkkapitaal

Op basis van de voorgaande balans kan een opstelling worden gegeven van het werkkapitaal. Onder werkkapitaal wordt verstaan het geheel van vlottende activa verminderd met de kortlopende schulden. Het werkkapitaal vertelt iets over de liquide positie binnen één jaar.

	31-12-2021	31-12-2020	Mutatie
	€	€	€
- Voorraden	0	0	0
- Liquide middelen	216.924	217.221	-297
Totaal vlottende activa	<u>220.170</u>	<u>220.467</u>	<u>-297</u>
Af: kortlopende schulden en overlopende passiva	0	0	0
Werkkapitaal	<u>220.170</u>	<u>220.467</u>	<u>-297</u>

Solvabiliteit

Uit de solvabiliteit - de verhouding tussen het eigen vermogen en het vreemd vermogen dan wel de verhouding tussen het eigen vermogen en het totaalvermogen - blijkt het weerstandsvermogen van een onderneming. Hoe hoog deze solvabiliteit moet zijn, hangt af van de aard van de onderneming.

Hiervoor kunnen geen algemeen geldende normen worden gegeven. Met behulp van onderstaande kengetallen kan een inzicht worden verkregen in de solvabiliteit van de onderneming.

	<u>2021</u>	<u>2020</u>
Verhouding eigen vermogen / totaalvermogen	94,6	94,6
Verhouding eigen vermogen / vreemd vermogen	17,5	17,5

Liquiditeit

Uit de liquiditeit, zijnde de verhouding tussen vlottende activa en de kortlopende schulden, blijkt in hoeverre een onderneming aan haar financiële verplichtingen op korte termijn kan voldoen.

Met behulp van onderstaande kengetallen kan een inzicht worden verkregen in de liquiditeitspositie van de onderneming.

	<u>2021</u>	<u>2020</u>
Quick ratio:		
Verhouding vorderingen, effecten en liquide middelen / kortlopende schulden	0,00	0,00
Current ratio:		
Verhouding vlottende activa / kortlopende schulden	0,00	0,00

Ondertekening van de accountantsrapportage

Wij vertrouwen erop hiermee aan uw opdracht te hebben voldaan.
Tot het geven van nadere toelichtingen zijn wij steeds gaarne bereid.

Rotterdam, 1 juli 2020

Hosni Zarzar

N Bouzian

JAARREKENING

**BALANS PER 31 december 2021 NA WINSTBESTEMMING
IN EURO**

ACTIVA	<u>2021</u>	<u>2020</u>
Vaste activa		
Materiele vaste activa		
- inventaris	<u>1.861</u>	<u>1.861</u>
	1.861	1.861
Totaal materiele vaste activa	1.861	1.861
 Vlottende activa		
Vorraden	0	0
	<u> </u>	<u> </u>
Liquide middelen	216.924	217.221
Totaal activa	<u><u>222.031</u></u>	<u><u>222.328</u></u>

**BALANS PER 31 december 2021 NA WINSTBESTEMMING
IN EURO**

PASSIVA	<u>2021</u>	<u>2020</u>
Stichtingsvermogen		
- Stichtingsvermogen	<u>210.031</u>	<u>210.328</u>
	210.031	210.328
 Langlopende schulden	 12.000	 12.000
 Totaal passiva	 <u><u>222.031</u></u>	 <u><u>222.328</u></u>

**WINST- EN VERLIESREKENING OVER 2021
IN EURO**

	<u>2021</u>	<u>2020</u>
- Netto-omzet	21.159	19.135
- Kostprijs van de omzet	<u>0</u>	<u>1.124</u>
Bruto-marge	21.159	18.011
Bedrijfskosten		
- Lonen en salarissen	2.495	4.974
- Huisvestigingskosten	16.062	17.701
- Verkoopkosten	115	0
- Exploitatiekosten	113	0
- Overige bedrijfskosten	<u>2.271</u>	<u>9.976</u>
Som der bedrijfslasten	21.056	32.651
Bedrijfsresultaat	<u>103</u>	<u>-14.640</u>
Bankkosten soortgelijke kosten	397	459
Resultaat	<u><u>-294</u></u>	<u><u>-15.099</u></u>

**KASSTROOM 2021
IN EURO**

	<u>Mutatie 2021</u>	
Operationele activiteiten		
- Verlies	-294	
- Afschrijvingen	<u>0</u>	-294
Financieringsactiviteiten		
- Mutatie eigen vermogen	<u>-3</u>	-3
Mutaties NWK		
Vorderingen		
- Afname overige vorderingen en overlopende activa	<u>0</u>	0
Mutaties NWK		0
Mutaties liquide middelen		-297
Stand per 1 januari		217.221
Stand per 31 december		216.924

Waarderingsgrondslagen

Algemeen

Activiteiten

De activiteiten van Stichting AL HOEDA WA NOER bestaan voornamelijk uit:
Het zordragen van activiteiten te behoeve van de geloofsuiting voor moslim in Rotterdam en omstreken, alsmede het vervullen van een brugfunctie tussen moslims en de multiculturele samenleving.
Deze doelen worden verwezenlijkt door onder meer het vergaren van kennis (met name over islam) en het verschaffen van een juist beeld over islam door informatie over de islam te geven, het organiseren van lezingen over het onderwerp, het les geven in het lezen van de heilige Qu'ran, de islamitische geloofsleer, het leren van de arabische taal, huiswerkbegeleiding, het geven van andere cursussen

De directie

In het boekjaar werd de directie gevormd door de bestuursleden

Grondslagen voor waardering van activa en passiva

Algemeen

De jaarrekening is opgesteld in overeenstemming met in Nederland algemeen aanvaarde verslaggevingsregels. De jaarrekening is opgesteld in euro's. Activa en passiva worden gewaardeerd tegen nominale waarde, tenzij een andere waarderingsgrondslag is vermeld.
De grondslagen zijn ten opzichte van het voorgaande jaar niet gewijzigd.

Materiële vaste activa

De bedrijfsgebouwen en terreinen worden gewaardeerd tegen actuele waarde, onder aftrek van lineaire afschrijvingen. De actuele wordt bepaald op grond van taxaties van deskundigen die om de drie a vijf jaar plaatsvinden.

Machines en installaties en andere vaste bedrijfsmiddelen worden gewaardeerd tegen aanschafprijs (verworfingsprijs of vervaardigingsprijs) onder aftrek van lineaire afschrijvingen. De afschrijvingen zijn berekend volgens de lineaire methode op basis van de verwachte economische levensduur.

Met op de balansdatum verwachte duurzame waardeverminderingen wordt rekening gehouden.

Vorderingen

Vorderingen worden gewaardeerd op de nominale waarde onder aftrek van noodzakelijk geachte voorzieningen voor oninbaarheid.

Grondslagen voor bepaling van het resultaat

Algemeen

Het resultaat wordt bepaald als het verschil tussen de opbrengstwaarde van de geleverde prestaties en de kosten en andere lasten over het jaar. De resultaten op transacties worden verantwoord in het jaar waarin zij zijn gerealiseerd; verliezen reeds zodra zij voorzienbaar zijn.

Netto-omzet

Onder netto omzet wordt verstaan de aan derden in rekening gebrachte c.q. te brengen bedragen voor de in het verslagjaar geleverde goederen en diensten onder aftrek van kortingen en exclusief omzetbelasting.

Kosten

De kosten worden bepaald op historische basis en toegerekend aan het verslagjaar waarop zij betrekking hebben.

Afschrijvingen en overige waardeverminderingen

De afschrijvingen worden gebaseerd op de verkrijgingsprijs. Afschrijvingen vinden plaats volgens de lineaire methode op basis van de geschatte economische levensduur. Boekwinsten en verliezen bij verkoop van materiële vaste activa zijn begrepen onder de afschrijvingen.

Grondslagen voor de opstelling van het kasstroomoverzicht

Het kasstroomoverzicht wordt opgesteld volgens de indirecte methode. Kasstromen in vreemde valuta worden omgerekend tegen een gemiddelde koers. Ontvangsten en uitgaven uit hoofde van interest en winstbelastingen worden opgenomen onder de kasstroom uit operationele activiteiten.

Betaalde dividenden worden opgenomen onder de kasstroom uit financieringsactiviteiten.

De verkrijgingsprijs van verworven groepsmaatschappijen wordt opgenomen onder de kasstroom uit investeringsactiviteiten, tenzij de verwerving heeft plaatsgevonden tegen uitgifte van eigen aandelen.

De in verworven groepsmaatschappijen aanwezige geldmiddelen worden op de aankoopprijs in mindering gebracht.

**TOELICHTING OP DE BALANS
IN EURO**

ACTIVA

Materiële vaste activa

De mutaties in de materiële vaste activa worden als volgt weergegeven.

	inventaris	Totaal
	<u> </u>	<u> </u>
<i>Stand 1 januari 2021</i>		
- Cumulatieve aanschafwaarde	4.264	4.264
- Cumulatieve afschrijvingen	<u>2.403</u>	<u>2.403</u>
Boekwaarde	<u>1.861</u>	<u>1.861</u>
 <i>Mutaties boekjaar</i>		
- Afschrijvingen	<u>0</u>	<u>0</u>
Totaal mutaties	<u>0</u>	<u>0</u>
 <i>Stand 31 december 2021</i>		
- Cumulatieve aanschafwaarde	4.264	4.264
- Cumulatieve afschrijvingen	<u>2.403</u>	<u>2.403</u>
Boekwaarde	<u>1.861</u>	<u>1.861</u>
 Afschrijvingspercentage	 20%	

ACTIVA
IN EURO

	<u>31-12-2021</u>	<u>31-12-2020</u>
Materiële vaste activa	1.861	1.861
	<u>1.861</u>	<u>1.861</u>
Voorraden		
- Voorraad	0	0
	<u>0</u>	<u>0</u>
Liquide middelen		
- Te goeden ING-Bank	211.611	212.493
- Kas	5.313	4.728
	<u>216.924</u>	<u>217.221</u>

De liquide middelen staan ter vrije beschikking van de stichting.

PASSIVA
IN EURO

	<u>31-12-2021</u>	<u>31-12-2020</u>
<i>Algemene reserve</i>		
Stand per 1 januari	210.325	225.424
- Bij: Resultaat boekjaar:	<u>-294</u>	<u>-15.099</u>
Stand per 31 december	<u><u>210.031</u></u>	<u><u>210.325</u></u>

**TOELICHTING OP DE WINST EN VERLIES REKENING
IN EURO**

	<u>31-12-2021</u>	<u>31-12-2020</u>
Omzet		
- Donatie Algemeen	20.581	18.716
- Donatie MCC	341	399
- Donatie Rente	237	20
- OpbrengstKantine	<u>0</u>	<u>0</u>
	<u>21.159</u>	<u>19.135</u>
Inkoopwaarde		
- Kostprijs Kantine	<u>0</u>	<u>1.124</u>
	<u>0</u>	<u>1.124</u>
Lonen en salarissen		
- Overige bruto en netto onkosten vergoedingen	<u>2.495</u>	<u>4.974</u>
	<u>2.495</u>	<u>4.974</u>
Afschrijvingen		
- Afschrijvingen materiële vaste activa	<u>0</u>	<u>0</u>
	<u>0</u>	<u>0</u>
Huisvestigingskosten		
- Huur	12.349	13.378
- Energiekosten	2.266	2.616
- Schoonmaak	0	500
- Overige huisvestigingskosten	<u>1.447</u>	<u>1.207</u>
	<u>16.062</u>	<u>17.701</u>
Verkoopkosten		
- Excursie	<u>115</u>	<u>0</u>
	<u>115</u>	<u>0</u>
Overige bedrijfskosten		
- Kantoorartikelen	93	0
- Kosten telecommunicatie	350	374
- Automatisering en computerkosten	30	110
- Kleine aanschaffingen	165	0
- Onderhoud inventaris	0	7.890
- Overige algemene kosten	<u>1.633</u>	<u>1.602</u>
	<u>2.271</u>	<u>9.976</u>
Financiële baten en (lasten)		
- Betaalde bankkosten	<u>397</u>	<u>459</u>
	<u>397</u>	<u>459</u>