

**Stichting AL HOEDA WA NOER**  
**Vlaggemanstraat 11b**  
**3038 LA Rotterdam**

Jaarrekening 2019

## INHOUDSOPGAVE

	<b>Pagina</b>
<b>Accountantsrapportage</b>	<b>3</b>
Voorwoord	4
Resultaten	5
Financiële positie	7
Ondertekening van de accountantsrapportage	9
<b>Jaarstukken 2019</b>	
Jaarrekening	10
Balans per 31 december 2019	11
Winst-en-verliesrekening over 2019	13
Kasstroom over 2019	14
Waarderingsgrondslagen	15
Toelichting op de materiële vaste activa	17
Toelichting op de activa	18
Toelichting op de passiva	19
Toelichting op de winst en verliesrekening	20
<b>Bijlagen</b>	

## **Accountantsrapportage**

Aan:

**Stichting AL HOEDA WA NOER  
TAV bestuursleden  
Vlaggemanstraat 11b  
3038 LA ROTTERDAM**

Datum:

Rotterdam 06 juni 2020,

Geachte bestuursleden,

Ingevolge uw verzoek hebben wij de balans per 31 december 2019, alsmede de Winst- en verliesrekening over het jaar 2019, samengesteld.

De jaarstukken zijn opgesteld aan de hand van de door u aan ons verstrekte gegevens en bescheiden bestaande uit:

1. Bankafschriften;
2. Inkoop- en verkoopfacturen;
3. Bijbehorende bescheiden.

Controle op volledigheid en juistheid vond onzerzijds niet plaats.

Hoogachtend,

Dhr. N. Bouzian

## RESULTAAT IN EURO

### Ontwikkeling van opbrengsten en kosten

Zoals blijkt uit de winst-en-verliesrekening bedraagt het resultaat -15.099 Euro (2018: -14.671 Euro).

Teneinde inzicht te geven in de ontwikkeling van het resultaat over 2019 volgt hierna een overzicht gebaseerd op de winst-en-verliesrekening 2019 met ter vergelijking de winst-en-verliesrekening over 2018. Opbrengsten en kosten zijn hierbij uitgedrukt in gehele euro's en in een percentage van de netto-omzet.

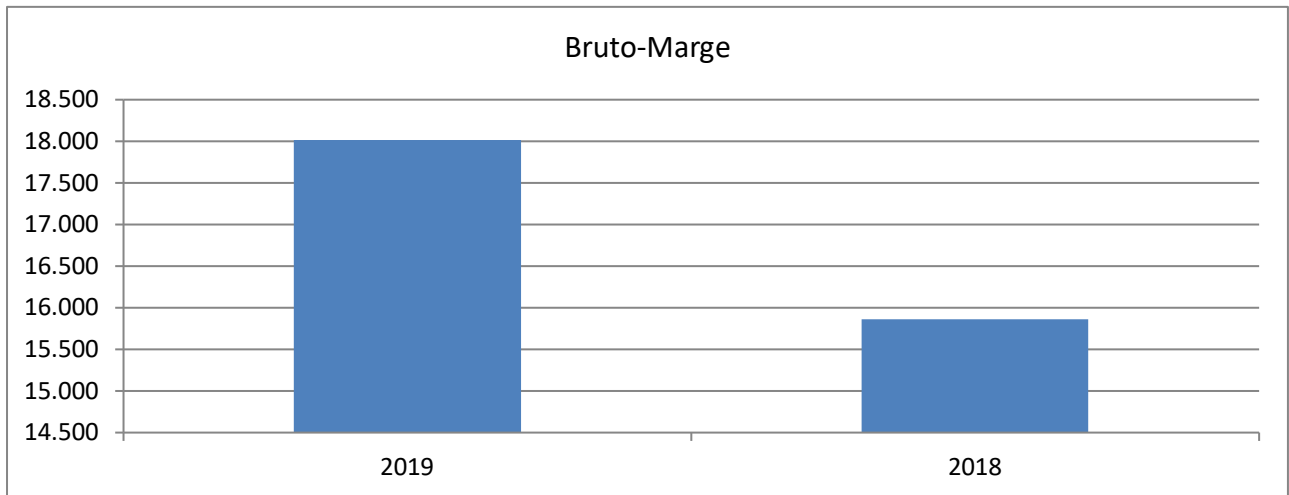
	2019		2018		Vershil
	€	%	€	%	€
<b>Bruto-Marge</b>					
- Bruto-Marge	19.135	100%	17.448	100%	1.687
- Kostprijs van de omzet	1.124	6%	1.587	9%	-463
	<b>18.011</b>	<b>94%</b>	<b>15.861</b>	<b>91%</b>	<b>2.150</b>
<b>Bedrijfskosten</b>					
- Lonen en salarissen	4.974	26%	8.149	47%	-3.175
- Afschrijvingen	0	0%	278	2%	-278
- Huisvestigingskosten	17.701	93%	14.488	83%	3.213
- Verkoopkosten	0	0%	40	0%	-40
- Overige bedrijfskosten	9.976	52%	7.163	41%	2.813
	<b>32.651</b>	<b>171%</b>	<b>30.118</b>	<b>173%</b>	<b>2.533</b>
<b>Bedrijfsresultaat</b>	<b>-14.640</b>	<b>-77%</b>	<b>-14.257</b>	<b>-82%</b>	<b>-383</b>
<b>Financiële baten en (lasten)</b>	<b>-459</b>	<b>-2%</b>	<b>-414</b>	<b>-2%</b>	<b>-45</b>
<b>Resultaat</b>	<b>-15.099</b>	<b>-79%</b>	<b>-14.671</b>	<b>-84%</b>	<b>-428</b>

Het resultaat uit gewone bedrijfsuitoefening voor belastingen 2019 is ten opzichte van 2018 gedaald.

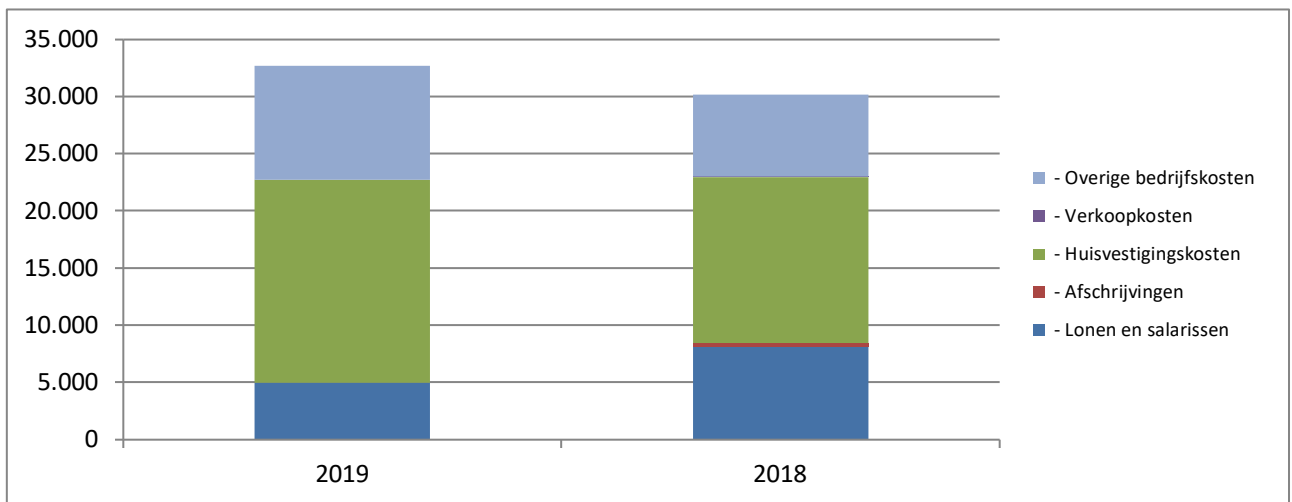
De ontwikkeling van het resultaat uit gewone bedrijfsuitoefening voor belastingen 2019 ten opzichte van 2018 kan als volgt worden weergegeven:

	€
Stijging (Bruto marge)	2.150
Stijging (kosten)	2.533
Stijging (financiële baten)	45
Daling resultaat uit gewone bedrijfsuitoefening	<b>-428</b>

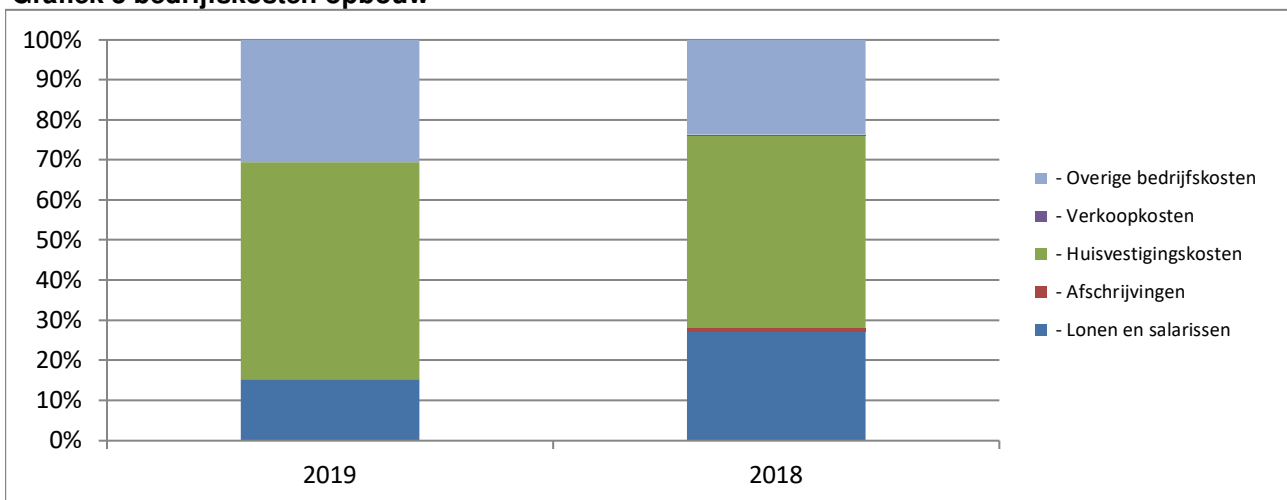
**Grafiek 1 bruto marge**



**Grafiek 2 bedrijfskosten**



**Grafiek 3 bedrijfskosten opbouw**



## Financiële positie IN EURO

In het navolgende hebben wij een analyse van de financiële positie van uw onderneming gemaakt. Opgemerkt dient te worden dat de omvang van balansposten in de loop van een jaar kan fluctueren en dat de waarde per balansdatum aanmerkelijk kan afwijken van een willekeurige andere in het verslagjaar gekozen datum. Kengetallen kunnen hierdoor zijn beïnvloed.

Onderstaand volgt een samenvatting van de balans per 31 december 2019 met de overeenkomstige cijfers per 31 december 2018:

	31-12-2019		31-12-2018	
	€	%	€	%
<b>Actief</b>				
- Materiële vaste activa	1.861	0,8	1.861	0,8
Totaal materiële vaste activa	<u>1.861</u>	<u>0,8</u>	<u>1.861</u>	<u>0,8</u>
- Voorraden	0	0,0	0	0,0
Totaal vorderingen	<u>3.246</u>	<u>1,5</u>	<u>3.246</u>	<u>1,4</u>
Liquide middelen	217.221	97,7	232.319	97,8
	<u><u>222.328</u></u>	<u><u>100,0</u></u>	<u><u>237.426</u></u>	<u><u>100,0</u></u>
<b>Passief</b>				
Eigen vermogen	210.328	94,6	225.426	94,9
Eigen vermogen	<u>210.328</u>	<u>94,6</u>	<u>225.426</u>	<u>94,9</u>
	<u><u>222.328</u></u>	<u><u>100,0</u></u>	<u><u>237.426</u></u>	<u><u>100,0</u></u>

### Werkkapitaal

Op basis van de voorgaande balans kan een opstelling worden gegeven van het werkkapitaal.

Onder werkkapitaal wordt verstaan het geheel van vlottende activa verminderd met de kortlopende schulden.

Het werkkapitaal vertelt iets over de liquide positie binnen één jaar.

	31-12-2019	31-12-2018	Mutatie
	€	€	€
- Voorraden	0	0	0
- Liquide middelen	217.221	232.319	-15.098
Totaal vlottende activa	<u>220.467</u>	<u>235.565</u>	<u>-15.098</u>
Af: kortlopende schulden en overlopende passiva	0	0	0
Werkkapitaal	<u><u>220.467</u></u>	<u><u>235.565</u></u>	<u><u>-15.098</u></u>

### Solvabiliteit

Uit de solvabiliteit - de verhouding tussen het eigen vermogen en het vreemd vermogen dan wel de verhouding tussen het eigen vermogen en het totaalvermogen - blijkt het weerstandsvermogen van een onderneming. Hoe hoog deze solvabiliteit moet zijn, hangt af van de aard van de onderneming.

Hiervoor kunnen geen algemeen geldende normen worden gegeven. Met behulp van onderstaande kengetallen kan een inzicht worden verkregen in de solvabiliteit van de onderneming.

	<u>2019</u>	<u>2018</u>
Verhouding eigen vermogen / totaalvermogen	94,6	94,9
Verhouding eigen vermogen / vreemd vermogen	17,5	18,8

### Liquiditeit

Uit de liquiditeit, zijnde de verhouding tussen vlottende activa en de kortlopende schulden, blijkt in hoeverre een onderneming aan haar financiële verplichtingen op korte termijn kan voldoen.

Met behulp van onderstaande kengetallen kan een inzicht worden verkregen in de liquiditeitspositie van de onderneming.

	<u>2019</u>	<u>2018</u>
<b>Quick ratio:</b>		
Verhouding vorderingen, effecten en liquide middelen / kortlopende schulden	0,00	0,00
<b>Current ratio:</b>		
Verhouding vlottende activa / kortlopende schulden	0,00	0,00



## Ondertekening van de accountantsrapportage

Wij vertrouwen erop hiermee aan uw opdracht te hebben voldaan.  
Tot het geven van nadere toelichtingen zijn wij steeds gaarne bereid.

Rotterdam, 1 juli 2020

Hosni Zarzar

N Bouzian

## **JAARREKENING**

**BALANS PER 31 december 2019 NA WINSTBESTEMMING  
IN EURO**

<b>ACTIVA</b>	<u>2019</u>	<u>2018</u>
<b>Vaste activa</b>		
Materiele vaste activa		
- inventaris	<u>1.861</u>	<u>1.861</u>
	1.861	1.861
<b>Totaal materiele vaste activa</b>	<b>1.861</b>	<b>1.861</b>
 <b>Vlottende activa</b>		
Vorraden	<u>0</u>	<u>0</u>
	0	0
Liquide middelen	<b>217.221</b>	<b>232.319</b>
<b>Totaal activa</b>	<u><b>222.328</b></u>	<u><b>237.426</b></u>

**BALANS PER 31 december 2019 NA WINSTBESTEMMING  
IN EURO**

<b>PASSIVA</b>	<u>2019</u>	<u>2018</u>
<b>Stichtingsvermogen</b>		
- Stichtingsvermogen	<u>210.328</u>	<u>225.426</u>
	<b>210.328</b>	<b>225.426</b>
 <b>Langlopende schulden</b>	 <b>12.000</b>	 <b>12.000</b>
 <b>Totaal passiva</b>	 <u><u>222.328</u></u>	 <u><u>237.426</u></u>

**WINST- EN VERLIESREKENING OVER 2019  
IN EURO**

	<u>2019</u>	<u>2018</u>
- Netto-omzet	19.135	17.448
- Kostprijs van de omzet	<u>1.124</u>	<u>1.587</u>
<b>Bruto-marge</b>	<b>18.011</b>	<b>15.861</b>
<b>Bedrijfskosten</b>		
- Lonen en salarissen	4.974	8.149
- Afschrijvingen	0	278
- Huisvestigingskosten	17.701	14.488
- Verkoopkosten	0	40
- Overige bedrijfskosten	<u>9.976</u>	<u>7.163</u>
<b>Som der bedrijfslasten</b>	<b>32.651</b>	<b>30.118</b>
<b>Bedrijfsresultaat</b>	<u><b>-14.640</b></u>	<u><b>-14.257</b></u>
Bankkosten soortgelijke kosten	459	414
<b>Resultaat</b>	<u><u><b>-15.099</b></u></u>	<u><u><b>-14.671</b></u></u>

**KASSTROOM 2019**  
**IN EURO**

	<b><u>Mutatie 2019</u></b>	
<b>Operationele activiteiten</b>		
- Verlies	-15.099	
- Afschrijvingen	<u>0</u>	-15.099
<b>Financieringsactiviteiten</b>		
- Mutatie eigen vermogen	<u>1</u>	1
<b>Mutaties NWK</b>		
<b>Vorderingen</b>		
- Afname overige vorderingen en overlopende activa	<u>0</u>	0
<b>Mutaties NWK</b>		<b>0</b>
<b>Mutaties liquide middelen</b>		<b>-15.098</b>
<b>Stand per 1 januari</b>		<b>232.319</b>
<b>Stand per 31 december</b>		<b>217.221</b>

## Waarderingsgrondslagen

### Algemeen

#### Activiteiten

De activiteiten van Stichting AL HOEDA WA NOER bestaan voornamelijk uit:

Het zordragen van activiteiten te behoeve van de geloofsuiting voor moslim in Rotterdam en omstreken, alsmede het vervullen van een brugfunctie tussen moslims en de multiculturele samenleving.

Deze doelen worden verwezenlijkt door onder meer het vergaren van kennis (met name over islam) en het verschaffen van een juist beeld over islam door informatie over de islam te geven, het organiseren van lezingen over het onderwerp, het les geven in het lezen van de heilige Qu'ran, de islamitische geloofsleer, het leren van de arabische taal, huiswerkbegeleiding, het geven van andere cursussen

#### De directie

In het boekjaar werd de directie gevormd door de bestuursleden

### Grondslagen voor waardering van activa en passiva

#### Algemeen

De jaarrekening is opgesteld in overeenstemming met in Nederland algemeen aanvaarde verslaggevingsregels. De jaarrekening is opgesteld in euro's. Activa en passiva worden gewaardeerd tegen nominale waarde, tenzij een andere waarderingsgrondslag is vermeld.

De grondslagen zijn ten opzichte van het voorgaande jaar niet gewijzigd.

#### Materiële vaste activa

De bedrijfsgebouwen en terreinen worden gewaardeerd tegen actuele waarde, onder aftrek van lineaire afschrijvingen. De actuele wordt bepaald op grond van taxaties van deskundigen die om de drie a vijf jaar plaatsvinden.

Machines en installaties en andere vaste bedrijfsmiddelen worden gewaardeerd tegen aanschafprijs (verkoopingsprijs of vervaardigingsprijs) onder aftrek van lineaire afschrijvingen. De afschrijvingen zijn berekend volgens de lineaire methode op basis van de verwachte economische levensduur.

Met op de balansdatum verwachte duurzame waardeverminderingen wordt rekening gehouden.

#### Vorderingen

Vorderingen worden gewaardeerd op de nominale waarde onder aftrek van noodzakelijk geachte voorzieningen voor oninbaarheid.

## **Grondslagen voor bepaling van het resultaat**

### Algemeen

Het resultaat wordt bepaald als het verschil tussen de opbrengstwaarde van de geleverde prestaties en de kosten en andere lasten over het jaar. De resultaten op transacties worden verantwoord in het jaar waarin zij zijn gerealiseerd; verliezen reeds zodra zij voorzienbaar zijn.

### Netto-omzet

Onder netto omzet wordt verstaan de aan derden in rekening gebrachte c.q. te brengen bedragen voor de in het verslagjaar geleverde goederen en diensten onder aftrek van kortingen en exclusief omzetbelasting.

### Kosten

De kosten worden bepaald op historische basis en toegerekend aan het verslagjaar waarop zij betrekking hebben.

### Afschrijvingen en overige waardeverminderingen

De afschrijvingen worden gebaseerd op de verkrijgingsprijs. Afschrijvingen vinden plaats volgens de lineaire methode op basis van de geschatte economische levensduur. Boekwinsten en verliezen bij verkoop van materiële vaste activa zijn begrepen onder de afschrijvingen.

## **Grondslagen voor de opstelling van het kasstroomoverzicht**

Het kasstroomoverzicht wordt opgesteld volgens de indirecte methode. Kasstromen in vreemde valuta worden omgerekend tegen een gemiddelde koers. Ontvangsten en uitgaven uit hoofde van interest en winstbelastingen worden opgenomen onder de kasstroom uit operationele activiteiten.

Betaalde dividenden worden opgenomen onder de kasstroom uit financieringsactiviteiten.

De verkrijgingsprijs van verworven groepsmaatschappijen wordt opgenomen onder de kasstroom uit investeringsactiviteiten, tenzij de verwerving heeft plaatsgevonden tegen uitgifte van eigen aandelen.

De in verworven groepsmaatschappijen aanwezige geldmiddelen worden op de aankoopprijs in mindering gebracht.



**TOELICHTING OP DE BALANS  
IN EURO**

**ACTIVA**

**Materiële vaste activa**

De mutaties in de materiële vaste activa worden als volgt weergegeven.

	inventaris	Totaal
	<u>                    </u>	<u>                    </u>
<i>Stand 1 januari 2019</i>		
- Cumulatieve aanschafwaarde	4.264	4.264
- Cumulatieve afschrijvingen	<u>2.403</u>	<u>2.403</u>
<b>Boekwaarde</b>	<u><u>1.861</u></u>	<u><u>1.861</u></u>
 <i>Mutaties boekjaar</i>		
- Afschrijvingen	<u>0</u>	<u>0</u>
<b>Totaal mutaties</b>	<u><u>0</u></u>	<u><u>0</u></u>
 <i>Stand 31 december 2019</i>		
- Cumulatieve aanschafwaarde	4.264	4.264
- Cumulatieve afschrijvingen	<u>2.403</u>	<u>2.403</u>
<b>Boekwaarde</b>	<u><u>1.861</u></u>	<u><u>1.861</u></u>
 Afschrijvingspercentage	 20%	

**ACTIVA**  
**IN EURO**

	<u><b>31-12-2019</b></u>	<u><b>31-12-2018</b></u>
<b>Materiële vaste activa</b>	1.861	1.861
	<u>1.861</u>	<u>1.861</u>
<b>Vorraden</b>		
- Voorraad	0	0
	<u>0</u>	<u>0</u>
<b>Liquide middelen</b>		
- Te goeden ING-Bank	212.493	227.591
- Kas	4.728	4.728
	<u>217.221</u>	<u>232.319</u>

De liquide middelen staan ter vrije beschikking van de stichting.



**PASSIVA**  
**IN EURO**

	<u>31-12-2019</u>	<u>31-12-2018</u>
<i>Algemene reserve</i>		
Stand per 1 januari	225.426	240.097
- Bij: Prive stortingen:	0	0
- Af: Prive ontrekkingen:	0	0
- Af: FOR	0	0
- Bij: Resultaat boekjaar:	<u>-15.099</u>	<u>-14.671</u>
Stand per 31 december	<u><u>210.328</u></u>	<u><u>225.426</u></u>

**TOELICHTING OP DE WINST EN VERLIES REKENING  
IN EURO**

	<u>31-12-2019</u>	<u>31-12-2018</u>
<b>Omzet</b>		
- Donatie Algemeen	18.716	22.527
- Donatie MCC	399	-5.841
- Donatie Rente	20	108
- OpbrengstKantine	0	654
	<u>19.135</u>	<u>17.448</u>
<b>Inkoopwaarde</b>		
- Kostprijs Kantine	1.124	487
	<u>1.124</u>	<u>1.587</u>
<b>Lonen en salarissen</b>		
- Overige bruto en netto onkosten vergoedingen	4.974	8.126
	<u>4.974</u>	<u>8.149</u>
<b>Afschrijvingen</b>		
- Afschrijvingen materiële vaste activa	0	278
	<u>0</u>	<u>278</u>
<b>Huisvestigingskosten</b>		
- Huur	13.378	11.319
- Energiekosten	2.616	1.799
- Schoonmaak	500	0
- Overige huisvestigingskosten	1.207	1.370
	<u>17.701</u>	<u>14.488</u>
<b>Verkoopkosten</b>		
- Overige verkoopkosten	0	40
	<u>0</u>	<u>40</u>
<b>Overige bedrijfskosten</b>		
- Kantoorartikelen	0	1.083
- Kosten telecommunicatie	374	348
- Automatisering en computerkosten	110	366
- Kleine aanschaffingen	0	1.232
- Onderhoud inventaris	7.890	0
- Overige algemene kosten	1.602	4.134
	<u>9.976</u>	<u>7.163</u>
<b>Financiële baten en (lasten)</b>		
- Betaalde bankkosten	459	414
	<u>459</u>	<u>414</u>